

ВЫПУСК

3

# МИР ВОЛШЕБСТВА



Стань на свою стезю!

В этом выпуске читайте:



Новые заговоры для техники  
симоронских ритуалов



Нарезки эффективных техник  
третьего дня тренинг- интенсива!




«ЗОЛОТОЙ ЛОТОС»

СИСТЕМА ОЗДОРОВЛЕНИЯ

Татьяна Дюба

Система пробуждения и  
оздоровления «Золотой Лотос»  
Ответы на вопросы читателей и  
подписчиков:



Новые фотографии,  
не менее креативные,  
нашего фотографа  
Татьяны



ВЫПУСК

3

# МИР ВОЛШЕБСТВА



*Обращаем ваше внимание!*

*Стань на свою стезю!*



Теперь для вашего удобства, каждая рубрика,  
будет выходить, под своей цветной звездой.

Для вашего удобства,  
вы будете знать, к какой рубрике, относится данная  
статья.



Симоронские ритуалы с заговорами



Фотоработы



Система оздоровления и пробуждения  
«Золотой Лотос»



Тренинг-интенсив «Как стать эффективным!»



Значок нашего журнала. Если вы наблюдаете  
его под видео, или под книгой или фото, значит  
материал есть в нашем журнале.



Стань на свою стезю!

**Новые симоронские заговоры.****Очень сильный, для очистки человека, от сущностей**

Ототью на воск, посмотрю, кто живет. Вскрою темноту, Бога призову, помощи попрошу. Даст травы целебной, тайной покрытой, никто не узнает, что заговор укрепляет. Только я и Бог мой, всегда защитой со мной. Пусть воск отольет, Бог силою покроет и человека заговором омоет. Станет жизнерадостен, укрепленный, верою защищенный. Мое слово не перебить, как гвоздь в воду не забить. Исполнено.

**Поднятие жизненного тонуса! 100% эффективность!**

«Золотой лотос» с утра, как сказка в мире энергии, жизненной силой полна и радостна всегда. Целью покрою, устремлюсь, эффективности своим действиям добьюсь. Каждый день так делаю и счастьем свечусь. Здоровье пышно, как в печи дышло. Человек кровь с молоком, энергия бьет ключом. Всё свершается, желания сбываются, сказка начинается. Мое слово не перебить, как гвоздь в воду не забить. Исполнено.

**Очень сильная защита человека!**

Защиту ставлю, полынь поджигаю. Собрала, августом покрыла, магической силой наделила. Трава дымит, чертям воли не велит. Полынь сила, как ты в ангельском мире. Иисуса призову, целительной силой укреплю. Полынь дымит, Иисус целит, человек в защите сидит. Мое слово не перебить, как гвоздь в воду не забить. Исполнено.



Стань на свою стезю!



Тренинг – интенсив  
«Как стать эффективным»  
(3 день) нарезки

Итак друзья! Как и обещала, выкладываю самые действенные, простые техники, для увеличения эффективности вашей деятельности.

Первая техника 3 дня.

Прогулка на улице, оказалась учением. Для многих открытием. Люди после такой прогулки пришли в возбужденном состоянии и не знали, что с ними произошло.

Техника очень проста и никаких побочных эффектов нет.

Идя по улице, будто прогуливаетесь, обращайтесь внимания на то, что видите.

К примеру, раньше вы даже не замечали, что цвет двери соседнего подъезда окрашен в зеленый цвет. По вашему пути вы должны фиксировать свой взгляд на всем, что вам попадает.

Это основа техники. Но у нее есть масса дополнений.

Во-первых, осознанности необходимо учиться, постоянно тренируясь.

Во-вторых по закреплению результата, вам необходимо повышать навык. Итак, первый этап. Фиксируем все, что видим и осознаем свою жизнь вокруг себя.



Стань на свою стезю!



Тренинг – интенсив  
«Как стать эффективным»  
(3 день) нарезки

Второе. Вы пришли домой, сядьте, успокойтесь и попытайтесь вспомнить все, что вы запомнили. Как правило трудности будут в первые дни, но постепенно вы научитесь все больше видеть и запоминать детали.

Следующим этапом этой техники является фиксирование взгляда к примеру на людях. Попробуйте обратить внимание и запомнить 10 людей, которых вы видите, на протяжении , между ними не менее 50 м.

Т.е. не каждого человека, хотя и с этого этапа, кому интересно можно начинать. Увидели человека, обратили внимание в чем он одет, метров через 50 встретили другого и его также запомнили. Важно не только видеть, а еще и запоминать.

Конечно же в журнале я не могу вам всех открыть техник и их нюансов, но для вас, даже этот материал будет эффективным.

Третий этап эффективности данного метода, усложнение. В этот раз попытайтесь смотря на человека понять. Кто он, куда идет, или откуда, что его интересует, если он остановился и разговаривает с кем-нибудь, попытайтесь понять о чем. Соберите как можно больше информации в своей базе мозга об этом человеке.





Стань на свою стезю!



Тренинг – интенсив  
«Как стать эффективным»  
(3 день) нарезки

Этот этап можно делать с каждым, кто вас заинтересует.

К примеру: вы вошли в транспорт, вас заинтересовала девушка. Вы скорее всего обратите внимание на внешний вид, и на то, что вам будет более интересным. Если вы мужчина, быстрее всего, вы обратите внимание, на кольцо у нее на руке.

Если вы профессионал парикмахер, то быстрее всего вы зафиксируете взгляд на прическе. Важно, не просто увидеть, а как бы в ячейку памяти внести: блонд, ухоженная, короткая стрижка, челка набок и т.д. Не пытайтесь в первый же день охватить все техники. Начните с малого и увидите, как нейронные связи вашего мозга создадут эффективные нейронные сети.

Таким образом у нас проходил третий день, конкретная практика, и совсем немного теории.

Рекомендации этого дня:

1. Занимайтесь данной техникой понемногу, каждый день. Не доводите себя до усталости.
2. Старайтесь вначале для понимания человека взять знакомых вам людей. Таким образом вам будет легче проверить ваши домыслы.
3. Не бойтесь думать и рассуждать. Все, что вы подумаете, человек не узнает, а у вас каждый раз будут задействованы новые центры вашего мозга.

А сейчас друзья, хочу пригласить вас приобрести следующий номер №4 журнала «Мир волшебства» и узнать техники 4 дня.



Стань на свою стезю!



## Система оздоровления и пробуждения «Золотой Лотос» Ответы на вопросы пользователей

1. Вопрос: Расскажите, если возможно, как к вам пришла эта система, она ведь с чего то появилась?

Ответ: Я разрабатывала новые проекты и постоянно размышляла о чем-то крупном и глобальном для человечества. На самом деле, сами потоки энергии, которые я увидела во сне, обволакивали чакры человека. На утро, проснувшись я начала зарисовывать, я еще не знала, что это значило. Я составила схематичное изображение, и что получилось, вы можете не только наблюдать, но и делать. Затем, был проведен метод использования на 350 добровольцах. У всех были отличные отзывы.

2. Вопрос: Я бы хотел понимать, так как вы, соединение энергий, у вас есть какая – нибудь, лекция или книга на этот счет?

Ответ: На данный момент это лекция, во втором выпуске журнала «Мир Волшебства» вы можете подробно все прочитать и изучить. Также в нем ссылка на видео, схематичное изображение и материал в формате pdf, для удобного чтения. Этого для пользователя системы «Золотой Лотос» больше, чем достаточно. А с информацией по потокам, вы можете знакомиться не только в интернете, а и из других источников по вашему желанию.

3. Вопрос: Почему вы пишете, что система работает без музыкального сопровождения? Мне к примеру нравится включить расслабляющую музыку.



Стань на свою стезю!



## Система оздоровления и пробуждения «Золотой Лотос» Ответы на вопросы пользователей

Ответ: На самом деле, я противник любого музыкального сопровождения. Это система пробуждения, то есть пробуждения вашего потенциала организма. Я уже описывала во втором номере, как важно пробудить в первых позах энергетические вибрации тел, в последующих позах физическое тело и только в конечных позах мозговую деятельность.

4. Вопрос: У меня нет времени на проведение этой системы, можно ли сокращать время нахождения в позе?

Ответ: Этот вопрос застал меня врасплох. Я очень много писала и рассказывала, но вполне вероятно, человек только знакомится с моим творчеством. Я много говорю об изменении мышления человека и даже выпустила книгу «Возвышенное сознание. Слова-пароли», ознакомившись с ними, вы станете другим человеком, эта система войдет в вашу жизнь, как будто всегда была у вас. Это образ жизни, быть здоровым, умным, достигающим любых целей. Я в ответах на вопросы не могу охватить весь материал, поэтому для вас рекомендация: ознакомиться со всей моей подачей материала, в нем есть много интересного и необходимого, конечно же если вы стремитесь к прекрасной и эффективной жизни.

5. Вопрос: Я бы хотела общаться с другими пользователями нашей системы «Золотой Лотос» Это каким-то образом можно осуществить?





Стань на свою стезю!



## Система оздоровления и пробуждения «Золотой Лотос» Ответы на вопросы пользователей

Ответ: У вас есть такая возможность. Набрать google или яндекс нашу систему и к примеру написать отзыв. Второй способ, прочитав материал оставляйте свои отзывы, увидите, как начнут писать вам те, кто использует эту систему. Раннее на платформе wix у нас был целый образовательно-развлекательный портал «ГЕНИЙ», но в связи с военными действиями и действиям санкций, наш регион попал под санкции. Конечно же на этой платформе мы уже работать не будем, но я думаю, в ближайшее время запустить, что-то подобное на другом ресурсе. Сейчас у поклонников и участников есть возможность обучения в этом журнале «Мир волшебства» и канал youtube.

6. Вопрос: Как понять, работает ли система?

Ответ: Для начала вам необходимо изменить мышление. А как только вы решите меняться, вам эта система сама укажет путь осмысления. Изучайте наши материалы.

7. Вопрос: Насколько важны переходы между позами?

Ответ: Это как в упражнениях, для того, чтобы избежать травм. Наша система разработана для всех людей, любых возрастов, даже для лежачих больных. Поэтому правильный переход очень важен. Вы получите удовольствие от «Золотого Лотоса». Ваше тело само подсказывает как вам удобно перенести руки и ноги, как фиксироваться на теле. Ведь люди разные по телосложению, у каждого свои хронические заболевания, просто следуйте рекомендациям. Вот почему я еще противник музыкального сопровождения, потому что вы хоть еще и сонны в момент выполнения, но осознание должно быть.



Стань на свою стезю!



## Система оздоровления и пробуждения «Золотой Лотос» Ответы на вопросы пользователей

8. Вопрос: Много ли было участников системы до того, как наложили санкции?

Ответы: Участников портала было около 8000 человек, система «Золотой Лотос» была выложена в сеть буквально за несколько дней до санкций. Ознакомились ли с ней все 8000? Не знаю. Но отзывов по системе поступило на мою почту около 135. Поэтому, думаю, что это именно те люди, кто ознакомился с ней.

9. Вопрос: Вы много говорите об изменении мышления и я прочтала ваши книги. У меня вопрос, есть ли с вами связь? Даете ли вы сейчас консультации? И какова их стоимость.

Ответы: Такая возможность была у каждого, кто заинтересовался и приобрел систему «Золотой Лотос». Консультация бесплатная была активирована для каждого участника. На данный момент я выбираю платформу для оказания консультационных услуг. Сейчас многие платформы в нашем регионе не работают, из-за этого возникают сложности. В ближайшее время я обязательно дам ссылки на ресурсы и вы сможете консультироваться со мной в любое время. Я укажу какие консультации будут бесплатные и укажу цену на платные. Из платных консультаций, это был тренинг-интенсив «Как стать эффективным на 100%», а также составление ментальных карт в индивидуальном режиме. 1,5 часовое конкретное рассмотрение построения с полным сопровождением.



Стань на свою стезю!



## Система оздоровления и пробуждения «Золотой Лотос» Ответы на вопросы пользователей

10. Вопрос: Были ли у вас случаи оздоровления тяжелых больных?

Ответ: Система «Золотой Лотос» оздоровительная и пробуждающая потенциал физического и энергетических тел человека. В случае вашего вопроса, она проводится для улучшения состояния людей и восстановления на всех уровнях человека. Мы не лекари, мы только данной системой помогаем улучшить состояние такого человека. Ну, а для людей здоровых это колоссальный источник прилива энергии, состояния успешности. Думаю, что даже после выздоровления, человек, не отказавшийся от системы «Золотой Лотос» приобретет ценнейший клад своему здоровью.

11. Вопрос: Я набрала в сети «Золотой Лотос» и увидела совершенно другую систему под этим названием. Как быть? Уточните поисковый запрос.

Ответ: Вы правы, я также попадала на такое же название. Поэтому для того, чтобы ознакомиться именно с нашей системой допишите Татьяна Дюба. Можете портал «ГЕНий». Лучше всего перейти по ссылке, которые я даю в журнале, таким образом вы познакомитесь именно с нашими людьми. У нас есть свой собственный гимн, в скором времени будет наложена музыка и система «Золотой Лотос» зазвучит на YouTube Канале. Просто оставайтесь с нашим журналом и я обязательно соберу вас в едином портале.

Читайте продолжение в следующем выпуске №4, который выйдет 28 июля 2022 года.

ВЫПУСК

3

# МИР ВОЛШЕБСТВА



Стань на свою стезю!



Больше новых фотографических шедевров фотографа Татьяны Дюбы



креатив

Чистота невесты



креатив

любимица



креатив

урожай



небо

облака



креатив

плоды



Шедевр природы

лето



ВЫПУСК

3

# мир волшебства



Стань на свою стезю!



Больше новых фотографических  
шедевров фотографа Татьяны Дюбы




природа

георгин



креатив

желание



Шедевр природы

лето



зима

помолвка



креатив

Вишня во льду



креатив

вишня



ВЫПУСК

3

# МИР ВОЛШЕБСТВА



Стань на свою стезю!



Больше новых фотографических шедевров фотографа Татьяны Дюбы



природа

тропа



креатив

вишни




Красота природы

цветы




природа

Край родной



природа

василек



креатив

ландшафт

ВЫПУСК

3

# МИР ВОЛШЕБСТВА



Стань на свою стезю!



## Заметки нашего журнала

С чего же начиналась деятельность  
образовательно-развлекательного портала «ГЕНий»?

Была разработана настольная бизнес-игра «Олигарх».  
В основу вошли предприятия и службы города Донецк.  
86 объектов реального города, красочное поле в виде радуги,  
определенные правила игры и она зажгла собой интернет.



Эту игру выигрывали, заняв 1 призовое место в конкурсе-викторине  
«А знаешь ли ты?». В 2020 году ее выиграли 9 человек из разных  
уголков мира. В то время наш сайт назывался бизнес-игра «Олигарх»





Стань на свою стезю!



## Заметки нашего журнала

С чего же начиналась деятельность  
образовательно-развлекательного портала «ГЕНий»?

Со временем мы пришли к выводу, что хотим объединить наши ресурсы и войти в единый образовательно-развлекательный портал «ГЕНий» это было в конце 2021 года.

На базе портала открылась студия «Сделай свой праздник ярче», сейчас ее название студия «Татьяна», которая взяла на себя обязательство в печати книг автора портала Татьяны Дюбы.

Но не только, студия занималась праздниками. Так, мы по приглашению прекрасных людей, мастеров, посещали их на юбилеях, дарили прекрасные видео, которые монтировали.

Этого оказалось мало для нашего вдохновения и открылась услуга по индивидуальному заказу открыток. Их я предоставляю вниманию ниже. Этот заказ был платным, но юбиляр или преподаватель или охотник, получал действительно индивидуальный подход и этим отмечался шедевр открыток. Была разработана анкета, которую предоставлял наш менеджер, заполнив, которую заказчик ожидал итогового результата. Все так, как он описал в анкете. Люди очень радовались таким работам и писали на почту, что те, кому вручали открытки были вдохновлены и радостны за креативность дарителя. Мы выступали в роли посредника и помогали к примеру проявить себя подчиненному перед начальством. Вы ведь не будете рассказывать как вы это создали? И еще очень много проектов, которые организовывала студия. Для всех, кто любил наш сайт и наше творчество, я и посвятила этот журнал. Пусть он станет для вас временным присталищем и прекрасной возможностью не потерять с нами контакт.



Стань на свою стезю!



## Заметки нашего журнала

С чего же начиналась деятельность  
образовательно-развлекательного портала «ГЕНий»?

Немного открыток по индивидуальному заказу:







Стань на свою стезю!



## НОВАЯ РУБРИКА «Познай - ка!»

Вопрос:

А знали ли вы? Что ментальные карты можно составлять более продуктивно и эффективно на обычном листе бумаги?

Ответ:

Для всех участников тренинга всё это известно, ну а как быть с тем, что я хочу как можно больше людей видеть вокруг себя успешными и эффективными? Для этого я включаю вот такую рубрику «Познай –ка» в наш журнал «Мир Волшебства». Я буду давать только самые интересные техники достижения результата и не только, в краткой форме.

Итак, что же такое ментальная карта наших гениальных ребят портала?

Это эффективная система прорабатывания себя как личности, выявление своего потенциала и раскрытие его в обычной реальной жизни. Благодаря этой Технике вы просто увидите себя со стороны. Вы сможете начать двигаться вперед, причем продуктивно.

1 рекомендация, вы готовы к данной рубрике, если желаете познать себя и начать изменения. Вы можете начать свое обучение с моей книги «Авторская методика составления ментальных карт на основе педагогических методов и восточных практик». Но также я немного освещу этот вопрос прямо сейчас.

Если вы все же решились начать со мной курс повышения своего потенциала, тогда вам следует читать все рекомендации внимательно.

Саму технику я описывать не буду, в моей книге все это детально. Приобретайте ее, но я вам укажу на некоторые нюансы и вполне вероятно вы попробуете сами, ну а с вопросами обращайтесь, как только я напишу ссылку на ресурс для консультаций.

Ну что ж, поехали:

1. Купите, не поленитесь цветные карандаши, фломастеры, желательно 12 цветов, ватман или просто бумагу формата А4. Если вы уже сейчас не пожалеете для себя таких средств, то получите удовольствие от составления. Ведь, мы от каждого своего действия должны получить максимум и нам стоит брать только для себя самое лучшее.
2. Приготовьте вырезки различных аспектов вашей деятельности, а желаете можете просто рядом зарисовать как видите вы данный аспект.
3. Что такое аспект в моем понимании? Это сфера вашей деятельности, будто образование, здоровье, работа и т.д. К примеру в аспекте образование, будет нарисован диплом или вырезан из журнала и наклеен.
4. Сразу приготовьте линейку, кому это необходимо. И всегда старайтесь все взять себе под руки, если что –либо начинаете делать. Чтобы не отвлекаться.





Стань на свою стезю!



## НОВАЯ РУБРИКА «Познай - ка!»

Всё, что вам необходимо. Процесс составления именно в таком виде вас захватит, и вы получите максимум из него.

Предупредите своих близких, что вы будете заняты, это для вас очень важно и только тогда приступайте.

Разложив перед собой все приготовленное решите для себя, что в первую очередь вы хотите изменить к примеру семья или работа или еще что-либо.

Продумайте, это действительно на данный момент самое главное в вашей жизни? Если да, то приступайте.

Для тех, кто не знает совсем, что же такое ментальные карты, это таблица, в которой есть ветви, можно сравнить с деревом, но я бы не стала этого делать. Вам как бы необходимо в вашем деревце заполнить все свободные пункты.

К примеру аспект работа: посередине листа, вы пишете работа. Затем мы бы могли оставить все как есть, но в конце будет не интересно и возможности будут опущены.

Подключаем немного знаний. Подумайте, какая работа вас устроит? Конечно же если вы обычный технолог, то вряд ли попадете в доктора наук, это для наглядности, к тому, что ваши запросы должны быть реальными настолько, чтобы из них можно было вытянуть ваш потенциал, чтобы вы после составления смогли увидеть себя другого и стремиться к новому.

Итак. Представим, что вы обычный рабочий и желаете, чтобы ваш заработок был стабильный, чтобы деятельность была, если так, то выберете квадрат красного цвета или просто нарисуйте квадрат красным карандашом без зарисовки.

Для женщин, как правило подходит овал. За круг я много писала в своих книгах. Выбирать следует осторожно, лучше бы использовать овал. Круг, это хождение по кругу, вы можете выбрать его но в других аспектах, а в работе всегда необходимо расти, а круг вам не позволит этого сделать.

Такое составление ментальных карт и вообще проработка себя посылает запрос во вселенную прямо во время составления, поэтому будьте предельно точными и тогда результат не заставит себя ждать.

Красный цвет в моей стране к примеру, ассоциируется с активностью, бодростью, жизнерадостностью и активацией. Поэтому, рекомендую, если у вас нет никаких противоречий, для основного аспекта использовать красный.

Далее, что необходимо первое для работы? Конечно же, образование. Ведем волнистую линию или хотите под линейку, определите какого цвета она будет. Если это образование, вы можете линию до него сделать зеленой, это даст ход вашим дипломам, сертификатам и т.д. В конце линии пишите образование, просто слово. И снова вводите в цветную фигуру. На этом этапе ничего не рисуйте и не клеите, не отвлекайтесь, сейчас вы вспоминаете и раскрываете себя.

Продолжение в №5, выход 28.07.2022г.


ВЫПУСК

3

# МИР ВОЛШЕБСТВА




Стань на свою стезю!



В следующем номере читайте!

1. Новые заговоры для симоронских техник
2. Техники 4 дня тренинга – интенсива «Как стать эффективным».
3. Новые работы фотографа
4. Еще больше вопросов и ответов по системе оздоровления и пробуждения «Золотой Лотос»
5. Рубрика «Познай-ка» продолжение техники составление ментальных карт.
6. Рубрика администрации журнала, предоставит вам еще массу информации.

Ожидайте следующий выпуск №5 журнала «Мир Волшебства» уже 28 июля.



*С любовью к своим читателям!*  
*Татьяна Дюба*